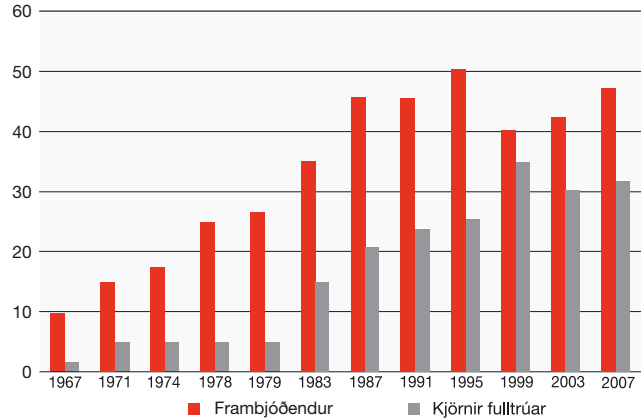


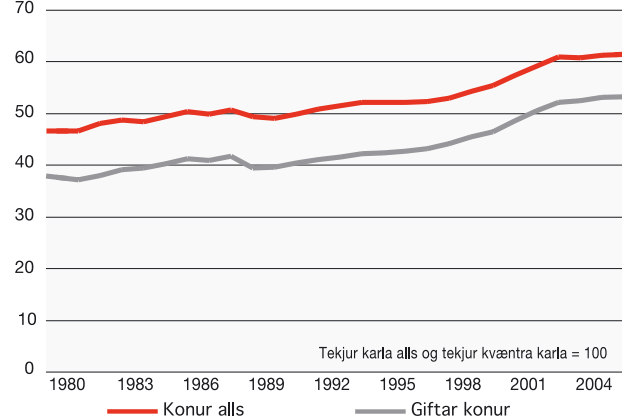
Áhrifastöður

Hlutfall kvenna af frambjóðendum og kjörnum fulltrúum í alþingiskosningum 1967–2007



Tekjur og laun

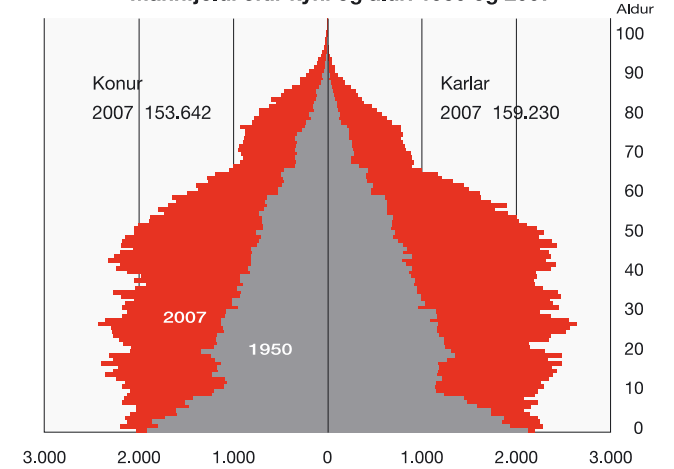
Atvinnutekjur kvenna sem hlutfall af tekjum karla 1980–2006



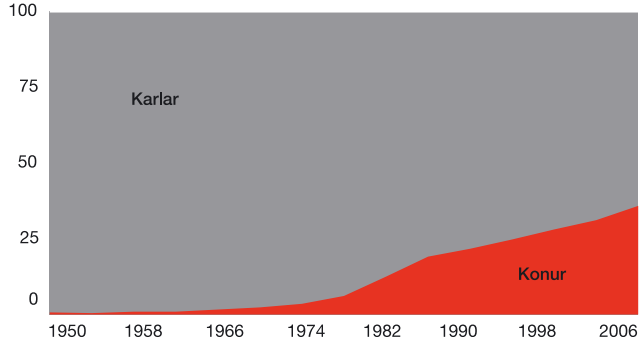
Konur og karlar á Íslandi 2008

Mannfjöldi

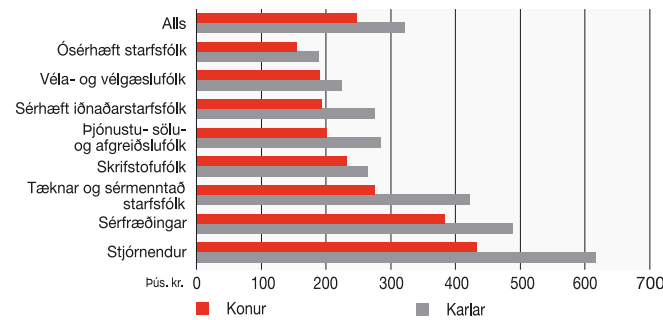
Mannfjöldi eftir kyni og aldri 1950 og 2007



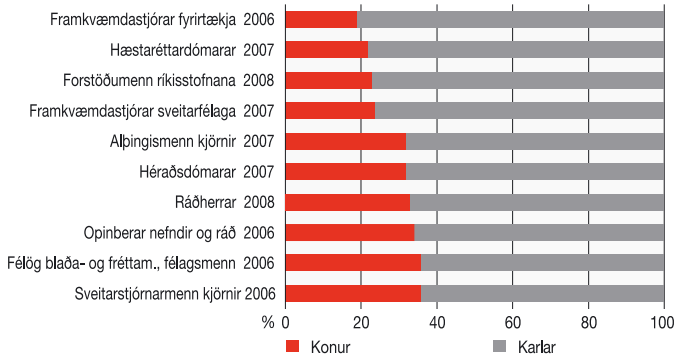
Kjörnir sveitarstjórnarmenn 1950–2006



Regluleg mánaðarlaun fullvinnandi á almennum vinnumarkaði 2006



Áhrifastöður



Jafnréttisstofa
Borgum / Norðurlóð · 600 Akureyri
Sími: 460 6200 · Fax: 460 6201
www.jafnretti.is · jafnretti@jafnretti.is



Hagstofa Íslands
Borgartúni 21a · 105 Reykjavík
Sími: 528 1000 · Fax: 528 1099
www.hagstofa.is · upplýsingar@hagstofa.is



Félags- og tryggingamálaráðuneytið

Hafnarhúsinu / Tryggvagötu · 150 Reykjavík
Sími: 545 8100 · Fax: 552 4804
www.felagsmalaraduneyti.is · postur@fel.stjr.is

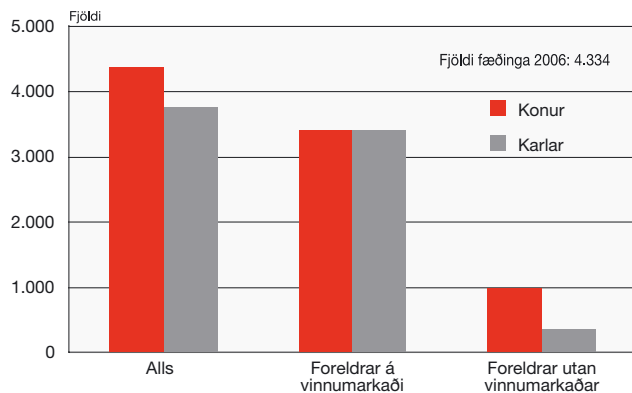
Heimildir: Hagstofa Íslands
www.hagstofa.is

Ásgeir115087

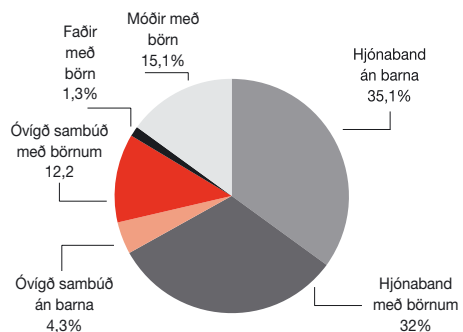
Mannfjöldi 2006

	Konur	Karlar
Mannfjöldi 31. desember	151,096	156,576
0–14 ára, %	21	21
15–64 ára, %	66	68
65 og eldri, %	13	10
Lifandi fæddir	2,157	2,258
Lifandi fædd börn á ævi hverrar konu	2,1	.
Meðalaldur mæðra/feðra, fyrsta barn	26,4	30,4
Meðalaldur brúðhjóna, áður ógift	31,7	33,7
Dánir alls	944	959
Dánir alls á 1.000 íbúa	6,3	6,4
Ungbarnadauði (dánir á 1. ári á 1.000 lifandi fædda)	1,4	1,3
Lífslíkur við fæðingu, ár	83,0	79,4

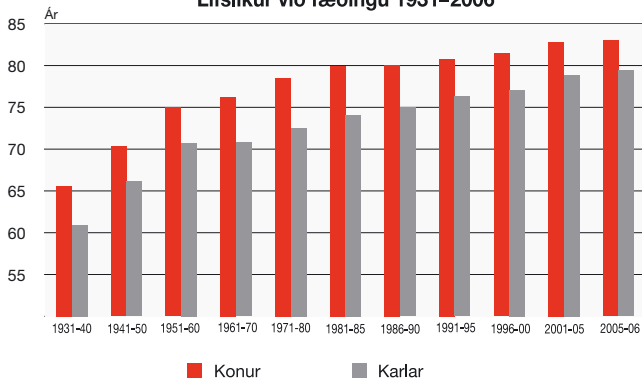
Foreldrar í launuðu fæðingarorlofi eftir fæðingarári barns 2006



Fjölskyldur 2006

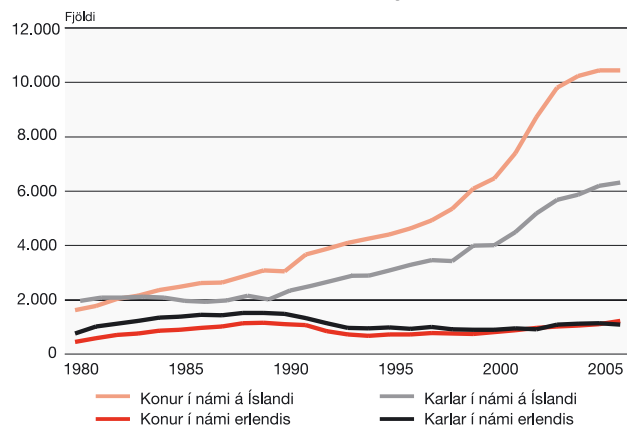


Lífslíkur við fæðingu 1931–2006

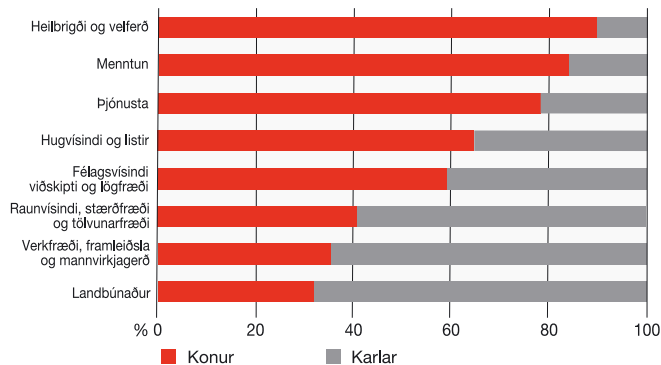


Menntun

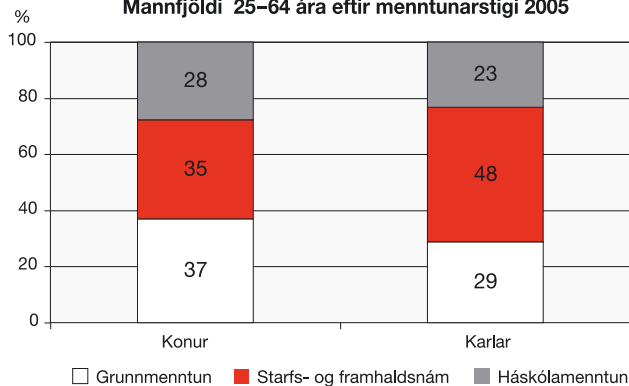
Nemendur í háskólanámi á Íslandi og erlendis 1980–2006



Brautskráningar á háskólastigi 2005/2006

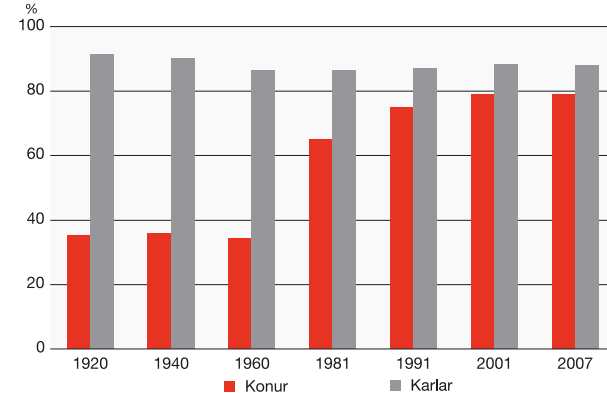


Mannfjöldi 25–64 ára eftir menntunarskili 2005



Vinnumarkaður

Atvinnuþátttaka 1920–2007



Vinnumarkaðurinn 2007

	Konur	Karlar
Vinnuafli, fjöldi	82.600	98.800
Skipting vinnuafils, %	46	54
Atvinnuþátttaka 16-74 ára, %	79	88
Hlutfall starfandi, 16-74 ára, %	77	86
Í fullu starfi (35+ klst. eða meira á viku), %	62	90
Í hlutastarfi (<35 klst. á viku), %	38	10
Meðalfjöldi vinnustunda á viku	36	47
Meðalfjöldi vinnustunda á viku í fullu starfi	42	49
Atvinnuleysi, %	2,3	2,3

Starfandi fólk eftir starfsstétt 2007

